



ТЕРРИТОРИАЛЬНЫЙ ОРГАН
ФЕДЕРАЛЬНОЙ СЛУЖБЫ
ГОСУДАРСТВЕННОЙ СТАТИСТИКИ
ПО НОВОСИБИРСКОЙ ОБЛАСТИ

ЗАРАБОТНАЯ ПЛАТА И ЧИСЛЕННОСТЬ РАБОТНИКОВ

в марте 2024 года

03.06.2024

В данном материале приведена информация о среднемесячной номинальной (реальной) начисленной заработной плате и среднесписочной численности работников организаций

СОДЕРЖАНИЕ

Среднемесячная заработная плата работников организаций	3
Среднесписочная численность работников организаций	11

1

**Среднемесячная заработная плата
работников организаций**

СРЕДНЕМЕСЯЧНАЯ ЗАРАБОТНАЯ ПЛАТА РАБОТНИКОВ ОРГАНИЗАЦИЙ

рублей

НОВОСИБИРСКСТАТ

71 226

март
2024 г.

68 434

январь –
март 2024 г.

106,2%

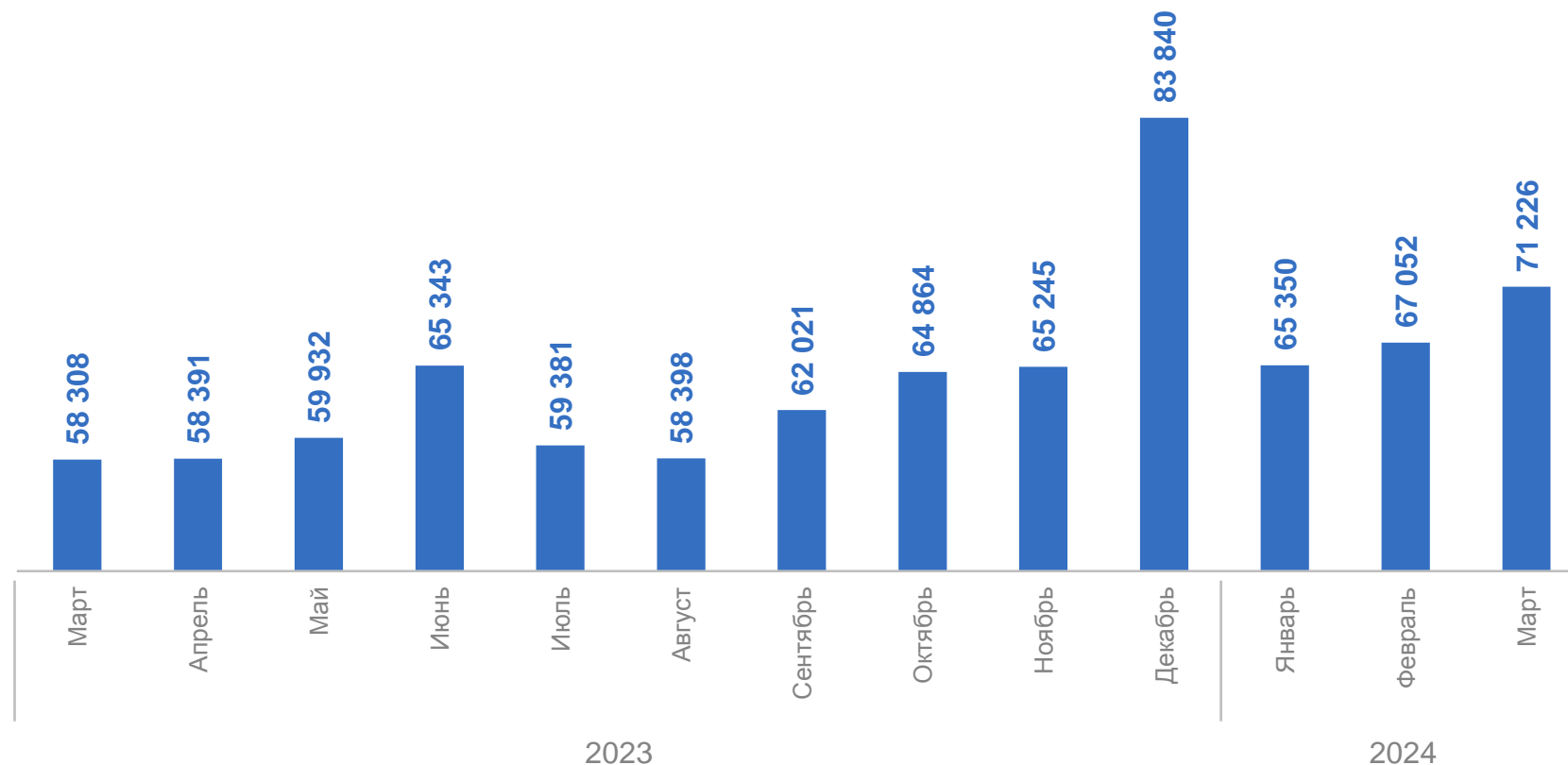
к февралю
2024 г. *

117,7%

к марту
2023 г. *

120,0%

к январю –
марту
к 2023 г. *



* Здесь и далее темпы роста / снижения сформированы в структуре текущего периода.

ИЗМЕНЕНИЕ СРЕДНЕМЕСЯЧНОЙ ЗАРАБОТНОЙ ПЛАТЫ РАБОТНИКОВ ОРГАНИЗАЦИЙ

март 2024 г.

к февралю 2024 г.

106,2%

номинальная начисленная
заработная плата

105,6%

реальная начисленная
заработная плата

к марту 2023 г.

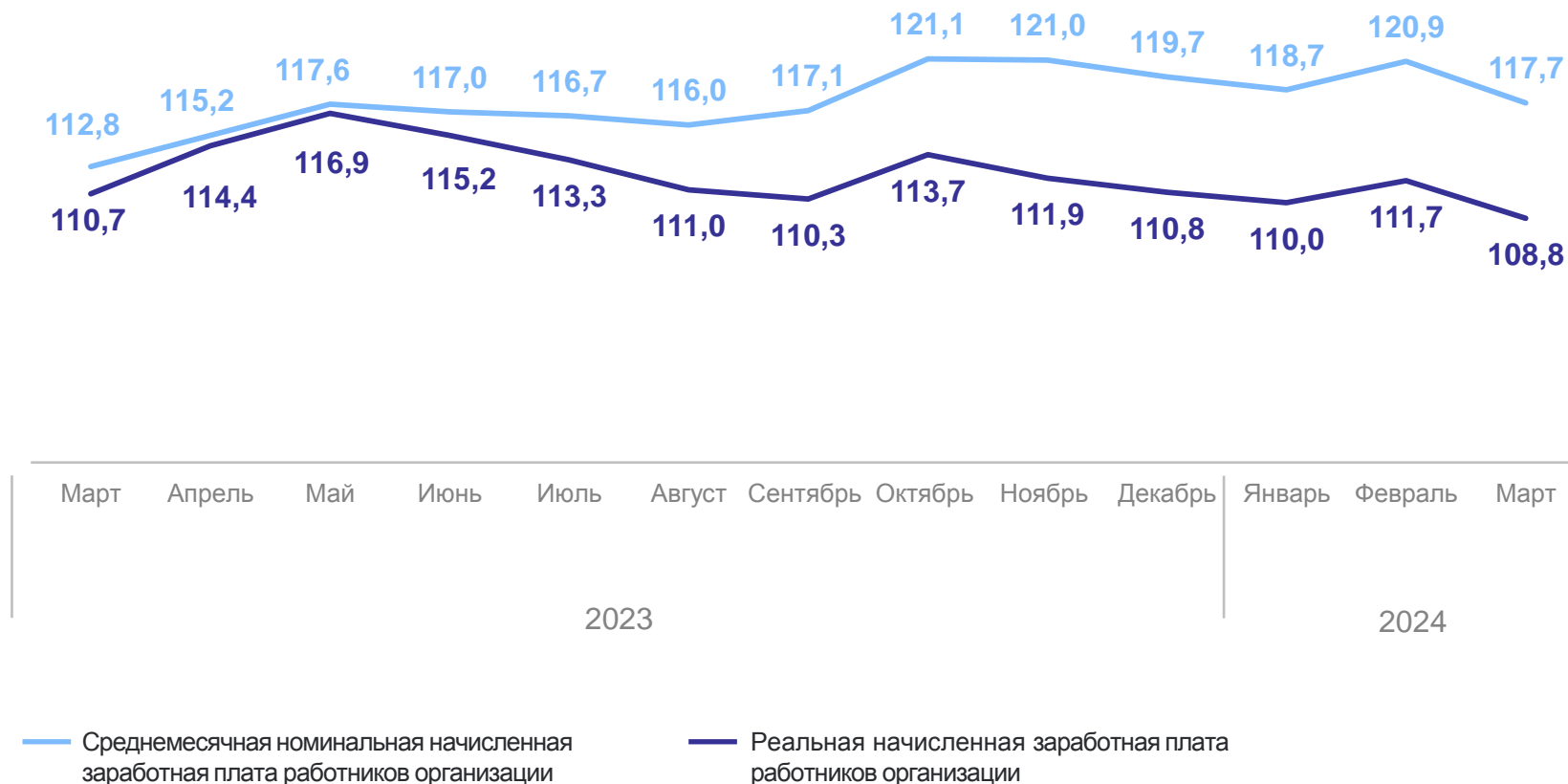
117,7%

номинальная начисленная
заработная плата

108,8%

реальная начисленная
заработная плата

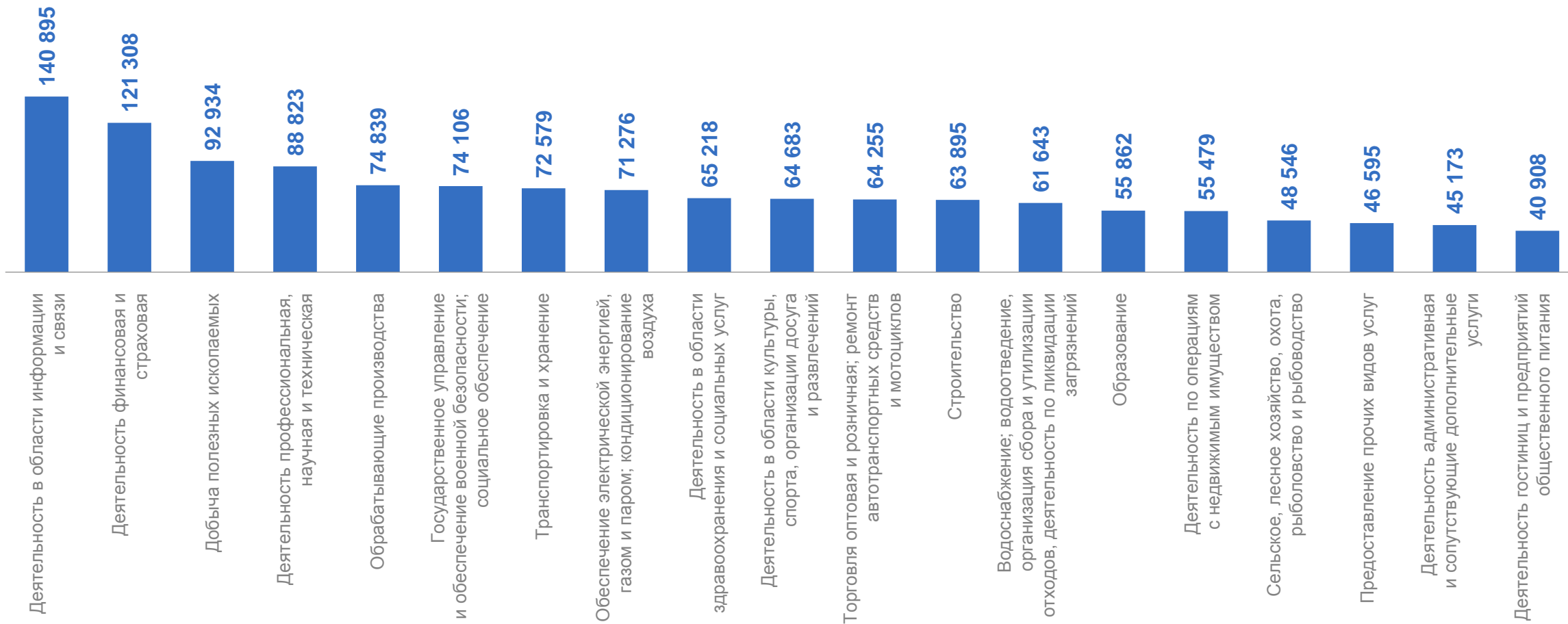
В % к соответствующему месяцу предыдущего года



СРЕДНЕМЕСЯЧНАЯ ЗАРАБОТНАЯ ПЛАТА РАБОТНИКОВ ОРГАНИЗАЦИЙ

по видам экономической деятельности, март 2024 г., рублей

НОВОСИБИРСКСТАТ



ИЗМЕНЕНИЕ СРЕДНЕМЕСЯЧНОЙ ЗАРАБОТНОЙ ПЛАТЫ РАБОТНИКОВ ОРГАНИЗАЦИЙ

по видам экономической деятельности, март 2024 г. в % к марту 2023 г.

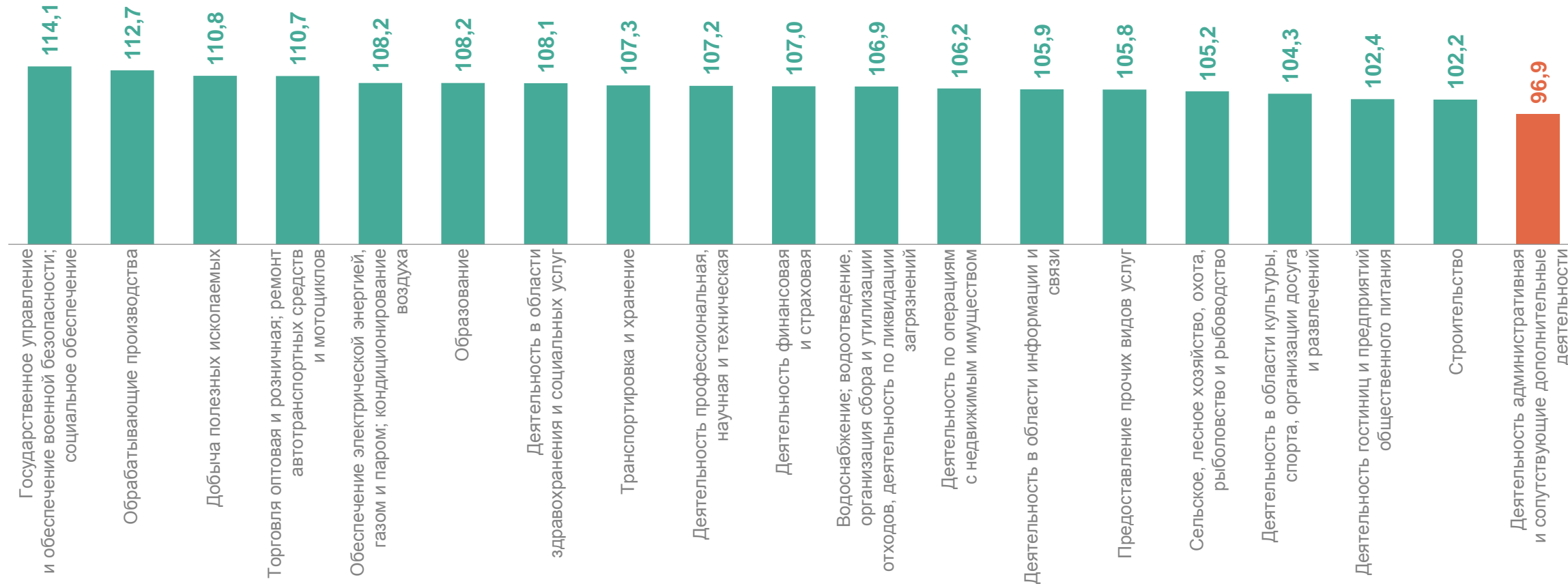
НОВОСИБИРСКСТАТ



РЕАЛЬНАЯ ЗАРАБОТНАЯ ПЛАТА РАБОТНИКОВ ОРГАНИЗАЦИЙ

НОВОСИБИРСКСТАТ

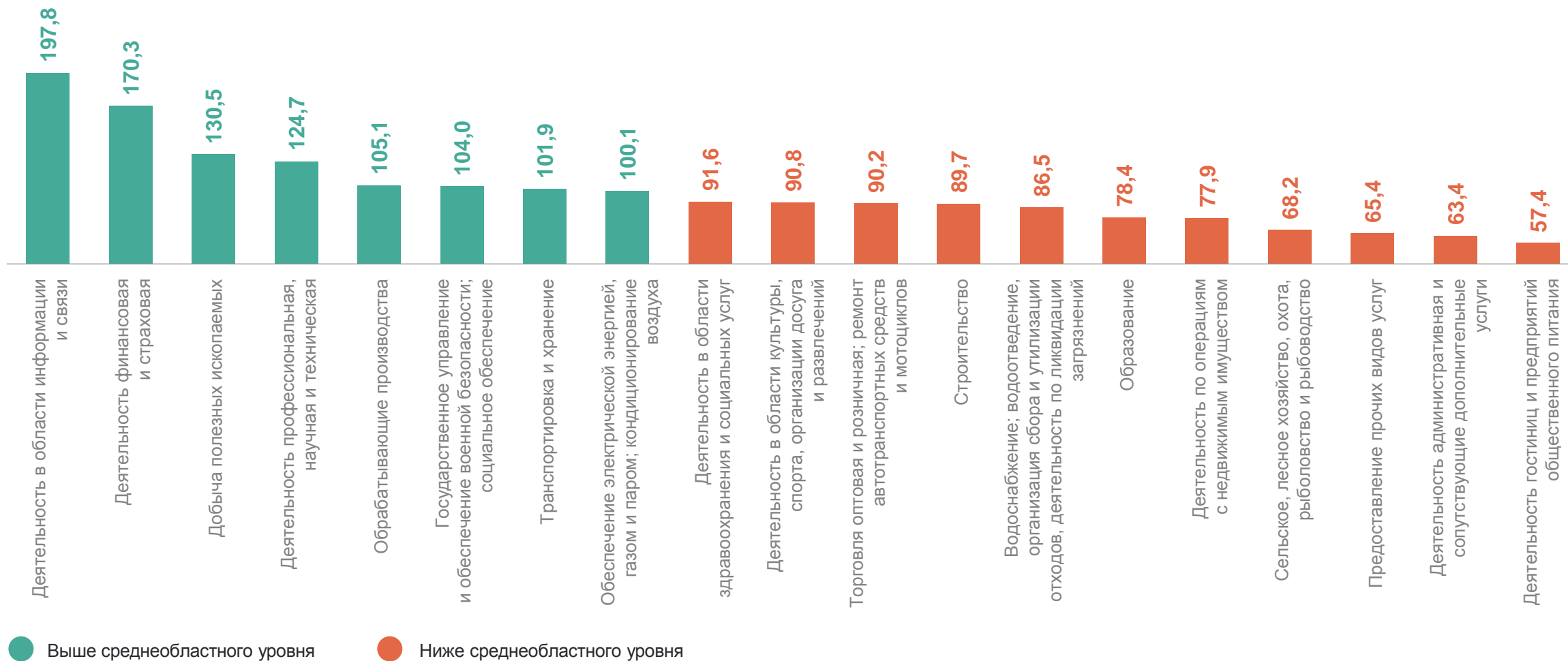
по видам экономической деятельности, март 2024 г. в % к марту 2023 г.



ОТНОШЕНИЕ СРЕДНЕМЕСЯЧНОЙ ЗАРАБОТНОЙ ПЛАТЫ К СРЕДНЕОБЛАСТНОМУ УРОВНЮ

по видам экономической деятельности, март 2024 г., %

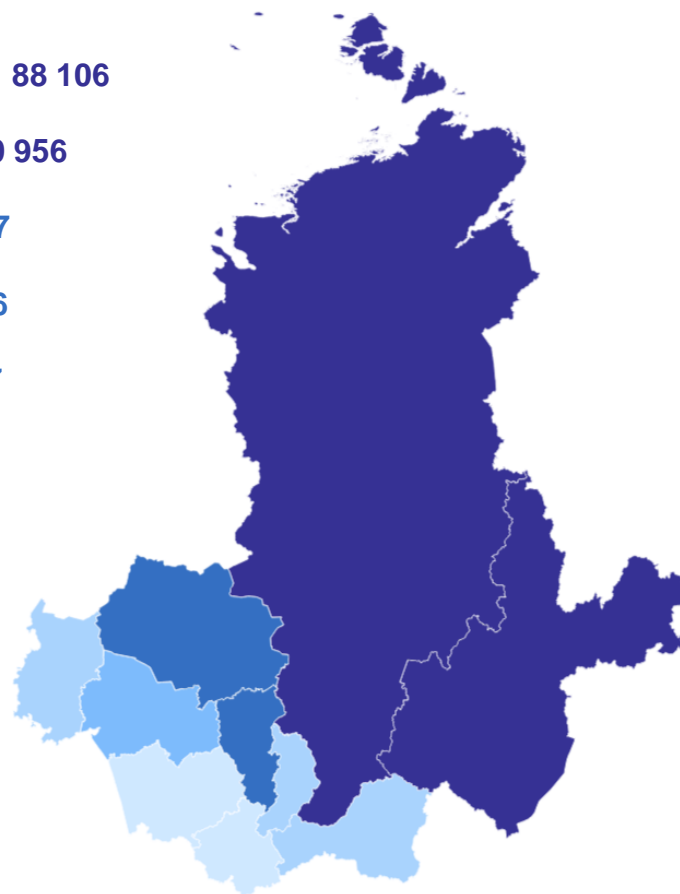
НОВОСИБИРСКСТАТ



СРЕДНЕМЕСЯЧНАЯ ЗАРАБОТНАЯ РАБОТНИКОВ ОРГАНИЗАЦИЙ

по регионам Сибирского федерального округа, январь – март 2024 г., рублей

НОВОСИБИРСКСТАТ



3 региона значение показателя **выше**, чем в среднем по СФО

7 регионов значение показателя **ниже**, чем в среднем по СФО



2

Среднесписочная численность
работников организаций

СРЕДНЕСПИСОЧНАЯ ЧИСЛЕННОСТЬ РАБОТНИКОВ ОРГАНИЗАЦИЙ

человек

НОВОСИБИРСКСТАТ

910 464

март
2024 г.

909 670

январь –
март 2024 г.

100,1%

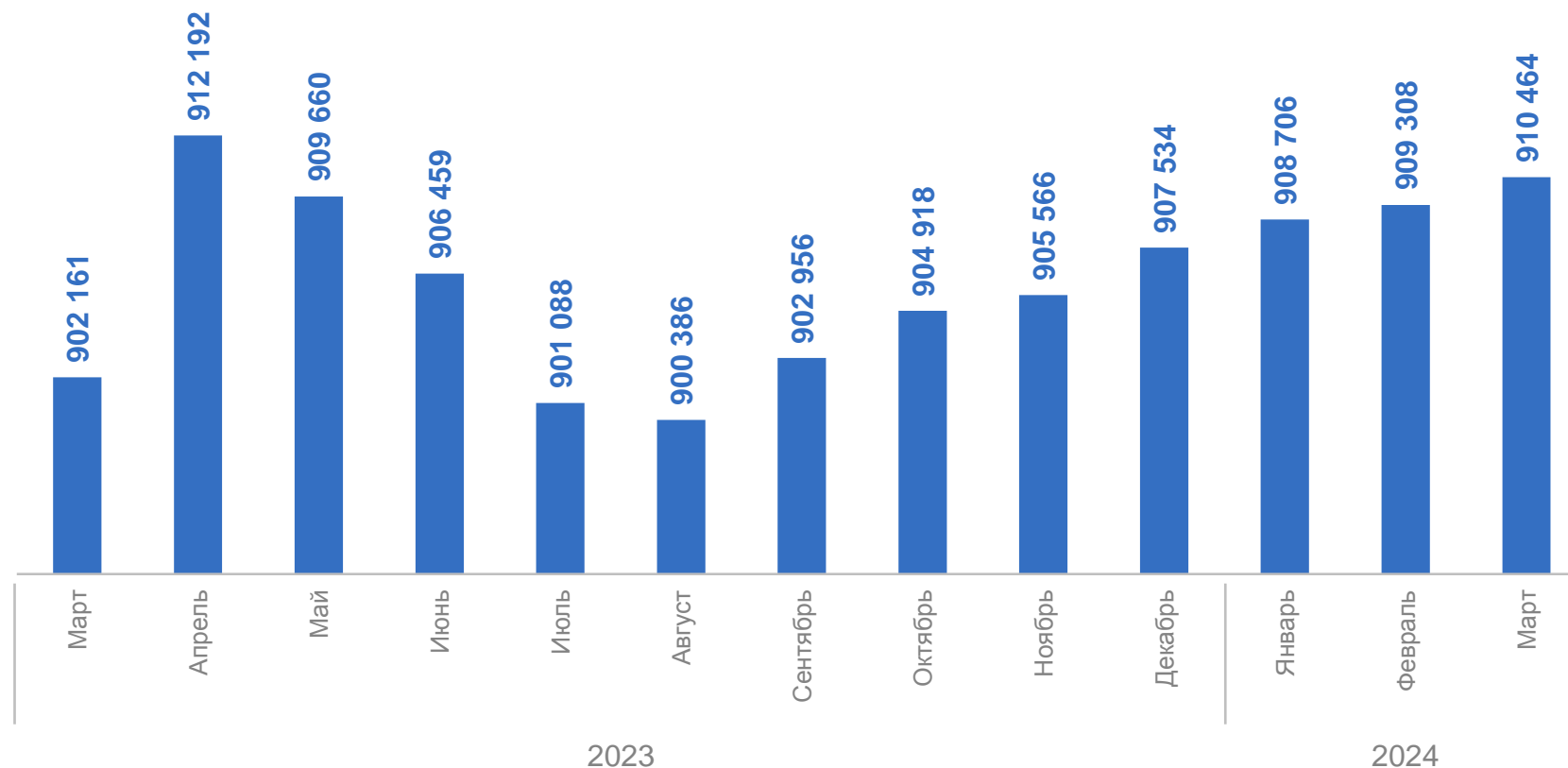
к февралю
2024 г.

99,8%

к марту
2023 г.

100,6%

к январю –
марту
к 2023 г.



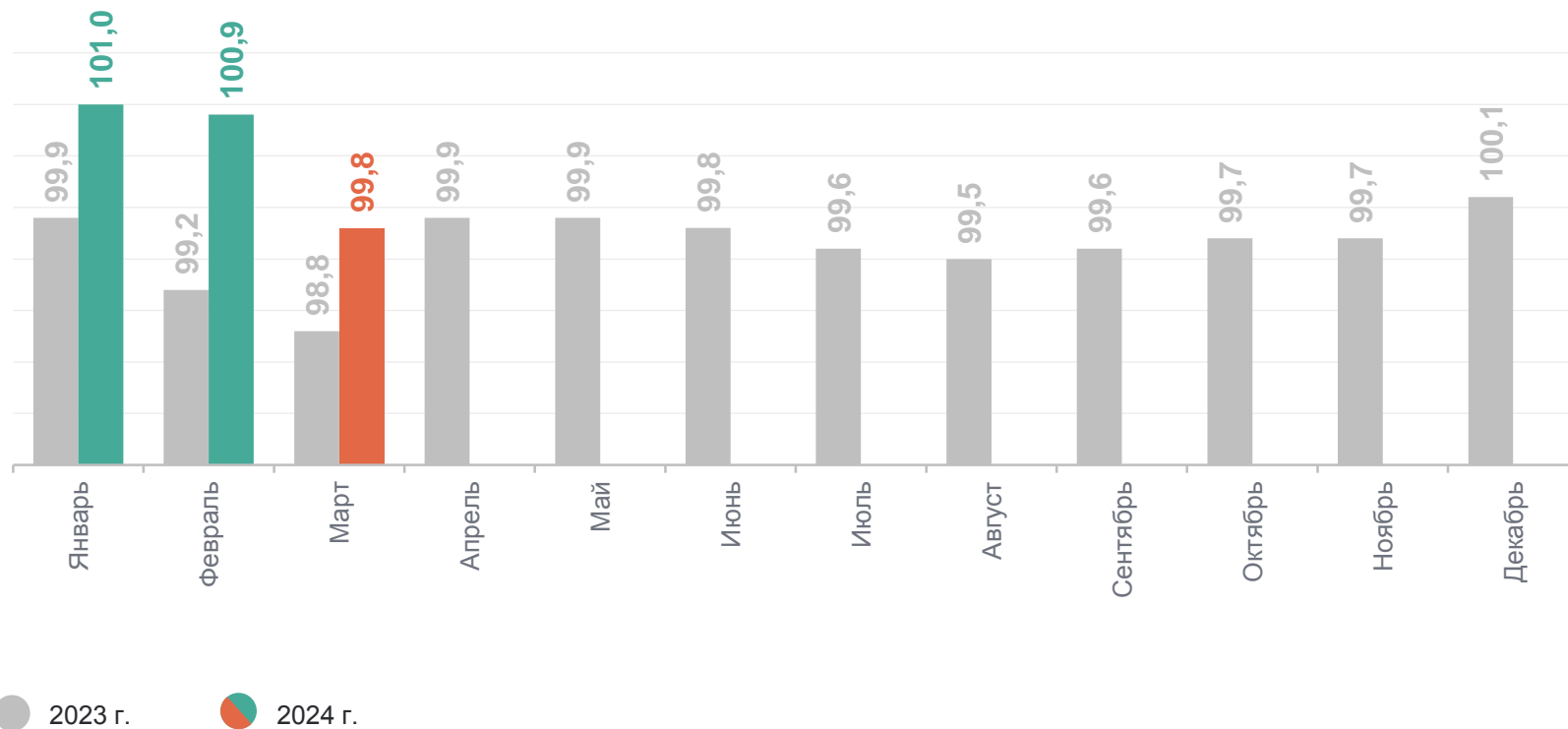
ИЗМЕНЕНИЕ СРЕДНЕСПИСОЧНОЙ ЧИСЛЕННОСТИ РАБОТНИКОВ ОРГАНИЗАЦИЙ

март 2024 г.

НОВОСИБИРСКСТАТ

В % к соответствующему месяцу предыдущего года

100,1% к февралю 2024 г.
99,8% к марту 2023 г.



СРЕДНЕСПИСОЧНАЯ ЧИСЛЕННОСТЬ РАБОТНИКОВ ОРГАНИЗАЦИЙ

по видам экономической деятельности, март 2024 г., человек

НОВОСИБИРСКСТАТ

